



Vous présente le module SécurDépot

The screenshot shows a web interface with a dark red header containing the 'SécurDépot' logo. Below the header, a dark red banner reads 'BIENVENUE SUR SÉCURDÉPOT'. The main content area is a lighter red box titled 'IDENTIFICATION CLIENT :'. It contains two input fields: 'Identifiant :' and 'Mot de passe :', each followed by a white rectangular input box. Below these fields is a dark red button labeled 'S'identifier'. At the bottom of the main area, a dark red bar contains the text 'Réalisé par : LCVNET & S-SITE'. At the very bottom of the page, there is a link for 'Mentions légales'.

SécurDépot est un générateur d'Intranet, l'intranet est un réseau informatique utilisé à l'intérieur d'une entreprise ou de toute autre entité organisationnelle utilisant les techniques de communication d'internet (IP, serveurs HTTP).

Concrètement :

Vous avez un projet auquel vous souhaitez faire participer un certain nombre de personnes. Le projet initial est un fichier (Word, Excel...), ces personnes pourront apporter des modifications, des ajouts ou simplement donner leur avis.

Si vous utilisez un outil de messagerie électronique de type outlook ou thunderbird et que vous créez un groupe de diffusion, vous allez vous heurter aux problèmes suivants :

- Si le fichier à envoyer dépasse la taille de 5 mégas, il risque de pas arriver à tous les destinataires.
- Vous allez avoir un feu croisé de mails en retour qu'il va falloir hiérarchiser et archiver, à partir de 4 destinataires, c'est très compliqué.

Avec SécurDépot

Vous n'avez besoin que d'un accès Internet, toutes les opérations ne laisseront aucune trace sur le micro utilisé.





Vous allez créer un nouveau dossier



Tous les membres déjà entrés sont mémorisés, vous pouvez à tout moment ajouter un nouveau membre :

**AJOUTER UN NOUVEAU MEMBRE :**

Nom\* (Obligatoire) :

Prenom\* (Obligatoire) :

Téléphone :

Portable :

E-mail\* (Obligatoire):

**Ajouter ce membre**

Création du nouveau projet :

**CRÉER UN NOUVEAU DOSSIER :**

Nom du dossier\* (Obligatoire) :


Contacts du dossier\* (Obligatoire) :  Chi  CO  Duq  Ess  Juli  LAF  LEV

**Ajouter ce dossier**









A ce stade , vous avez créé le dossier ou projet auquel vous avez affecté des membres en les cochant dans la liste.

**écur épôt** | ACCUEIL | GESTION DES DOSSIERS | MES DOSSIERS | SUPPRIMER UN DOSSIER


**TABLEAU DE GESTION DES DOSSIERS**

Légende :  
 Ouvrir le dossier

**VOS DOSSIERS :**

- **claud**   
**Détails :** Paturel - Chauvet -
- **savegarde**   
**Détails :** Paturel - LARUE - Dupont - Julien -
- **conditions\_de\_vente**   
**Détails :** Paturel - LARUE - Dupont - Julien -
- **essai\_demo**   
**Détails :** Paturel -
- **plaquette**   
**Détails :** Paturel - LARUE - Julien - Chauvet - TOTO -
- **test\_4**   
**Détails :** LARUE - Dupont - Essai ajout -
- **simon**   
**Détails :** LARUE -
- **plaquette**   
**Détails :** Paturel - LARUE - Julien - Chauvet - TOTO -

SécurDépot vous donne la liste de tous les dossiers, je viens de générer le dossier plaquette, les membres de ce dossier sont : Paturel – LARUE – Julien- Chauvet - TOTO

- **plaquette** 

**Détails :** Paturel - LARUE - Julien - Chauvet - TOTO -

en cliquant sur Dossier je l'ouvre.

The screenshot shows the 'écur épôt' website interface. At the top, there is a navigation bar with the following links: ACCUEIL, GESTION DES DOSSIERS, MES DOSSIERS, and SUPPRIMER UN DOSSIER. The main content area is divided into several sections:

- Légende :** A section with a download icon and the text 'Télécharger le fichier', a trash icon and 'Supprimer le fichier', and an 'Attention' note: 'Les espaces et les accents seront remplacés par leur équivalent. (exemple : mon\_fichier.doc)'.
- Les membres du dossier :** A list of checkboxes for various roles: Cf, CC, Dc, Ee, Ju, LA, LE, Mf, Pa, TC. The 'Ju', 'LA', and 'Pa' checkboxes are checked. Below the list is a button 'Mettre à jour les membres'.
- TABLEAU DE GESTION DU DOSSIER : PLAQUETTE**
- FICHIERS :**
- AJOUTER UN NOUVEAU FICHIER :** A form with a text area for 'Message (max. 250 mots)', a 'Fichier joint' field with a 'Parcourir...' button, and an 'Enregistrer' button.

At the bottom, there is a footer navigation bar with links: Accueil | Gestion des dossiers | Mes dossiers | Supprimer un dossier | Déconnection.

Le fait de générer un nouveau dossier a envoyé automatiquement un mail d'avertissement à tous les membres :

### Corps du mail

LCVnet

Bonjour Paturel,

La société LCVnet a créé un dossier : plaquette.

Consultez et gérez le dossier à l'adresse suivante : [Lien vers votre dossier](#)

Utilisez les codes suivants pour vous connecter :

Identifiant : lcvnet

Mot de passe : dossier

LCVnet.

Je vais insérer le fichier de base dans ce dossier

**TABLEAU DE GESTION DU DOSSIER : PLAQUETTE**

**FICHIERS :**

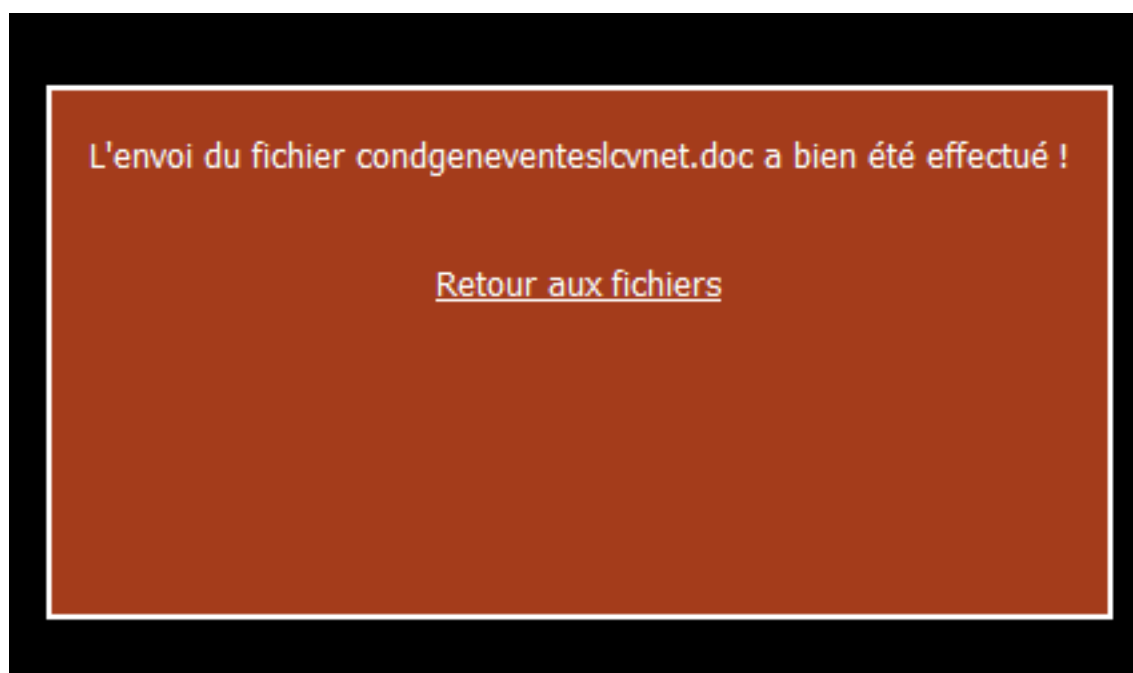
**AJOUTER UN NOUVEAU FICHIER :**

Message (max. 250 mots) :

Fichier joint :

Bonjour à tous,  
Suite à notre dernière réunion, nous  
vous demandons de valider ou de  
modifier nos dernières conditions

D:\Mes Documents\LCV



Chaque membre reçoit le mail suivant :

Bonjour,

Le fichier 25-03-2010-19:34:condgeneventeslcvnet.doc vient d'être ajouté au dossier : plaquette.

Consultez et gérez le dossier à l'adresse suivante : [Lien vers votre dossier](#)

Utilisez les codes suivants pour vous connecter :

Identifiant : LCVnet

Mot de passe : dossier

Message :

Bonjour à tous, Suite à notre dernière réunion, nous vous demandons de valider ou de modifier nos dernières conditions générales de vente.

LCVnet.

Le destinataire clique vers le lien

The screenshot shows a web application interface with a dark header containing the logo 'écur épot' and the user name 'LCVNET'. The main content area has a dark background with light text. On the left, there is a 'Légende' section with a download icon and the text 'Télécharger le fichier'. Below it, an 'Attention' note explains that spaces and accents will be replaced by their equivalents (e.g., 'mon\_fichier.doc'). The main section is titled 'TABLEAU DE GESTION DU DOSSIER : PLAQUETTE' and contains a 'FICHIERS' list with one entry: '- 25-03-2010-19:34:condgeneventeslcvnet.doc par LCVnet'. Below the file name is a 'Message' field containing the text: 'Bonjour à tous, Suite à notre dernière réunion, nous vous demandons de valider ou de modifier nos dernières conditions générales de vente.' To the right of the message is a download icon. Below the message field is a section titled 'AJOUTER UN NOUVEAU FICHIER :'. It contains a text area for 'Message (max. 250 mots :)', a 'Fichier joint:' field with a 'Parcourir...' button, and an 'Enregistrer' button. At the bottom of the page, a footer reads 'Réalisé par : LCVNET & S-SITE'.

Il télécharge le fichier, l'ouvre, le modifie et le renvoie, il peut simplement faire un commentaire.

## AJOUTER UN NOUVEAU FICHER :

Message (max. 250 mots) :

Bonsoir  
pour moi c'est OK.

Fichier joint:

Parcourir...

Enregistrer

Le gestionnaire du projet ou dossier reçoivent tous un mail pour les prévenir .

## TABLEAU DE GESTION DU DOSSIER : PLAQUETTE

### FICHIERS :

- 25-03-2010-19:44:Paturol

Message : Bonsoir pour moi c'est OK.

-----

- 25-03-2010-19:34:condgeneventeslcvnet.doc par LCVnet



Message : Bonjour à tous, Suite à notre dernière réunion, nous vous demandons de valider ou de modifier nos dernières conditions générales de vente.

-----

## AJOUTER UN NOUVEAU FICHER :

Message (max. 250 mots) :

Fichier joint:

Parcourir...

Enregistrer

Cette méthode d'échanges continue jusqu'à l'aboutissement du dossier, à ce moment le responsable du dossier peut le supprimer ou l'archiver.



**Avantages :**

**Simple d'utilisation**

**Sécurisé**

**Tous les membres du groupe ont une vision synoptique de l'avancement**

**Peut s'archiver et évidemment s'actualiser.**

**Ne nécessite aucune installation ou paramétrage sur le micro utilisé.**

**Ajoute à la notion de partage de fichiers une fonction réseau social par l'échange de messages.**

*LCVnet Sarl au capital de 8000 Euros, R.C.S CAEN 448 656 066.*

*Adresse commerciale : 23, rue de Bretagne 14000 Caen*

*Tél : 09 71 59 41 72 / 06 60 14 53 62 mail : [hp@lcvnet.fr](mailto:hp@lcvnet.fr) Site : [www.lcvnet.fr](http://www.lcvnet.fr)*